



新日興股份


新日興股份有限公司

SHIN ZU SHING CO.,LTD.

2021年第一季營運成果說明


2021 Q1 Earnings Results

110.05.17



免責聲明 Disclaimer

- ◆ 本簡報及同時發佈之相關訊息所提及之前瞻性資訊，乃本公司對未來可能發生的業務活動、發展之預測性陳述。未來實際發生的營運結果、財務狀況以及業務成果，可能與本簡報預測性資訊有所差異。其原因可能來自於各種本公司無法掌控之風險等因素。
- ◆ 本簡報中對未來的展望，反映本公司截至目前為止對於未來的看法。對於這些看法，未來若有任何變更或調整時，本公司並不負責隨時再度提醒或更新。




經營成果 Operation Results

- 資產負債表 Balance sheet
- B/S重要比率 B/S ratio
- 損益表 Income statement
- I/S重要比率 I/S ratio
- 營收狀況 Consolidated Revenue
- 營收狀況-產品別 Revenue Mix
- 獲利能力 Profitability


資產負債表 Balance sheet

新台幣百萬元 Million NT Dollars	2019	2020	1Q21	年增率 (%) YoY		
				2019	2020	1Q21
流動資產 Current assets	13,130	15,892	15,281	21.36%	21.04%	15.26%
不動產、廠房及設備 Property, plant and equipment	6,072	5,944	5,908	-3.94%	-2.11%	-3.32%
其他非流動資產 Other non-current assets	325	574	633	81.56%	76.92%	79.32%
資產總計 Total assets	19,527	22,410	21,821	12.75%	14.77%	10.64%
流動負債 Current liabilities	5,560	5,987	5,046	31.72%	7.68%	-8.09%
非流動負債 Non-current liabilities	522	703	743	50.00%	34.67%	44.55%
負債總計 Total Liabilities	6,082	6,690	5,789	33.14%	10.00%	-3.58%
淨值比率(%) Equity ratio	68.85%	70.15%	73.47%	-6.48%	1.88%	5.63%



B/S重要比率 B/S ratio


	2017	2018	2019	2020	1Q21
應收款項週轉率(次) Receivables turnover ratio	2.71	2.77	2.62	2.74	2.30
存貨週轉率(次) Inventory turnover ratio	6.70	6.04	5.60	6.39	5.17
應付款項週轉率(次) Payables turnover ratio	4.94	4.57	4.09	4.07	3.43
資產報酬率(%) ROA	4.59	7.13	7.07	8.02	5.36
權益報酬率(%) ROE	6.16	9.63	9.91	11.47	7.43
純益率(%) Net profit ratio	8.46	12.35	10.98	10.98	9.38
現金流量比率(%) Cash flow ratio	41.96	38.33	31.12	35.43	13.74



損益表 Income statement


新台幣百萬元 Million NT Dollars	2019	2020	1Q21	年增率 (%) YoY		
				2019	2020	1Q21
營業收入 Operating revenue	11,819	15,233	3,143	22.54%	28.89%	18.87%
營業毛利 Operating margin	2,789	3,655	689	19.96%	31.05%	49.46%
營業費用 Operating expenses	861	958	229	5.26%	11.27%	8.53%
營業利益 Operating Income	1,928	2,697	460	27.94%	39.89%	84.00%
稅前淨利 Profit before income tax	2,011	2,445	494	16.78%	21.58%	46.15%
所得稅 Income tax	713	772	199	34.27%	8.27%	145.68%
稅後淨利 Net Income	1,298	1,673	295	8.98%	28.89%	14.79%
每股盈餘 EPS	7.25	9.05	1.54	8.70%	24.83%	8.45%





I/S重要比率 I/S ratio

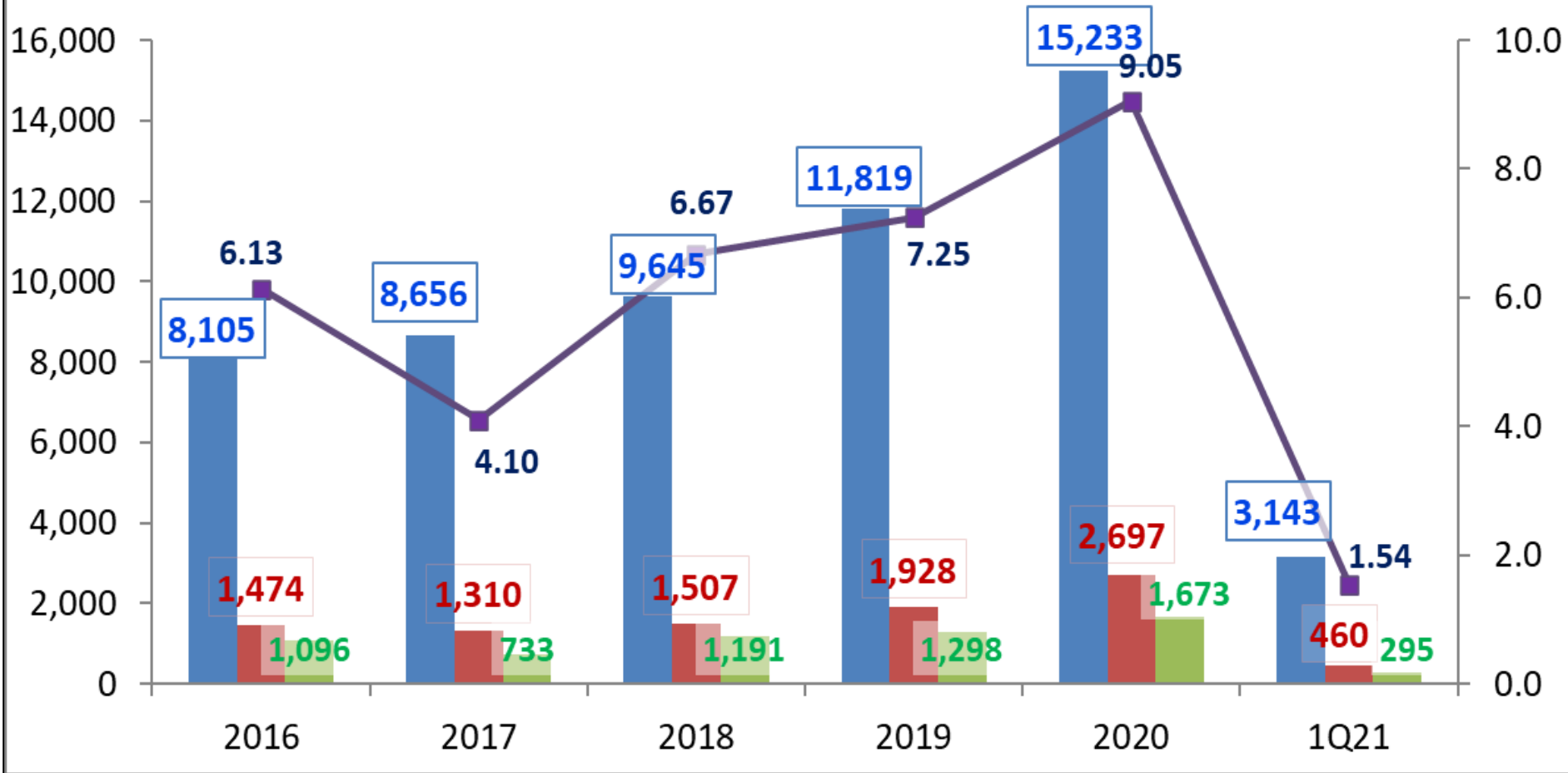
	2017	2018	2019	2020	1Q21
毛利率(%) Margin ratio	25.65	24.11	23.60	23.99	21.92
營業費用率(%) Operating expenses ratio	10.51	8.48	7.28	6.29	7.29
營業利益率(%) Operating Income ratio	15.13	15.62	16.31	17.70	14.64
所得稅率(%) Income tax ratio	3.67	5.51	6.03	5.07	6.33
淨利率(%) Profit ratio	8.47	12.35	10.98	10.98	9.39




營收狀況 Consolidated Revenue

Million NT Dollars


營業收入 Operating Revenue 營業利益 Operating Income
稅後淨利 Net Income 每股盈餘 EPS





2021第一季營收狀況 2021 Q1 Revenue overview

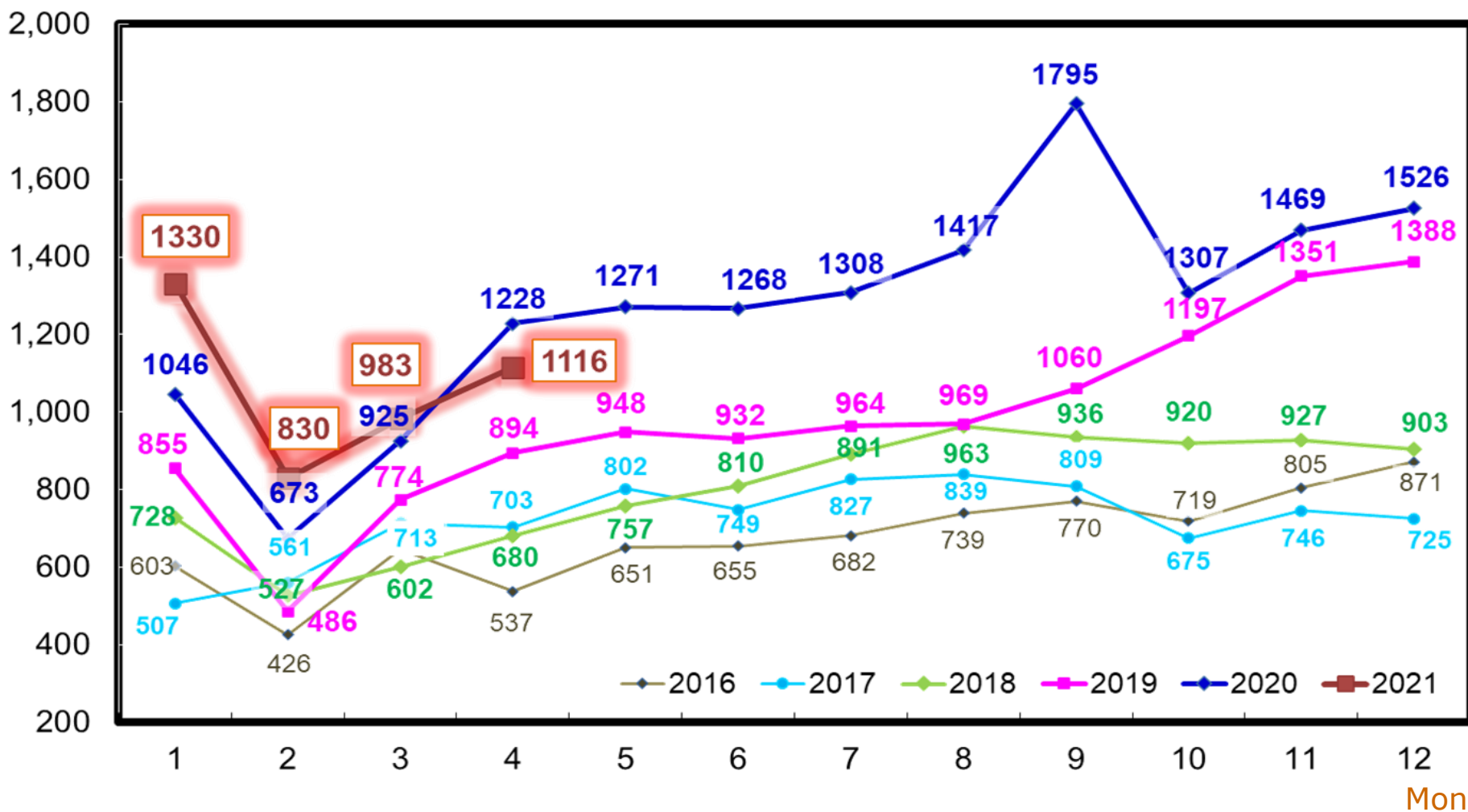
新台幣百萬元 Million NT Dollars	1Q21	4Q20	季增率 (%) QoQ	1Q20	年增率 (%) YoY
營業收入 Operating revenue	3,143	4,303	-26.96%	2,644	18.87%
營業毛利 Operating margin	689	1,130	-39.03%	461	49.46%
營業費用 Operating expenses	229	234	-2.14%	211	8.53%
營業利益 Operating Income	460	894	-48.55%	250	84.00%
稅前淨利 Profit before income tax	494	720	-31.39%	338	46.15%
所得稅 Income tax	199	201	-1.00%	81	145.68%
稅後淨利 Net Income	295	520	-43.27%	257	14.79%
每股盈餘 EPS	1.54	2.75	-44.00%	1.42	8.45%




新日興集團合併營收曲線圖

SZS Group 2016-2021 Consolidated Revenue

Unit : NTD(Million)





營收狀況-產品別 Revenue Mix

2021/01~04 集團合併營收為：4,258,829

Thousand NT Dollars



樞紐組立製品
(NB)

27%



樞紐組立製品
(3C)

8%



樞紐組立製品
(LCD)

25%



粉末冶金
(MIM)

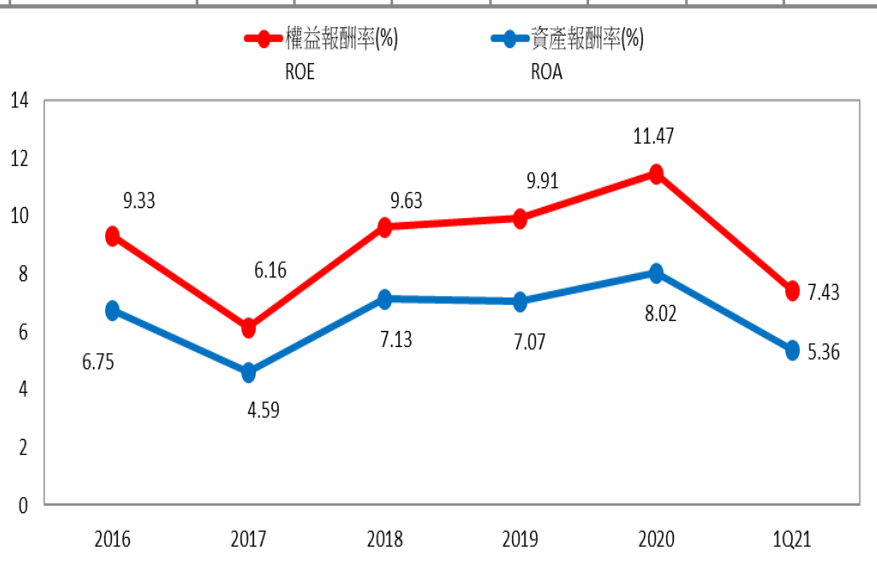
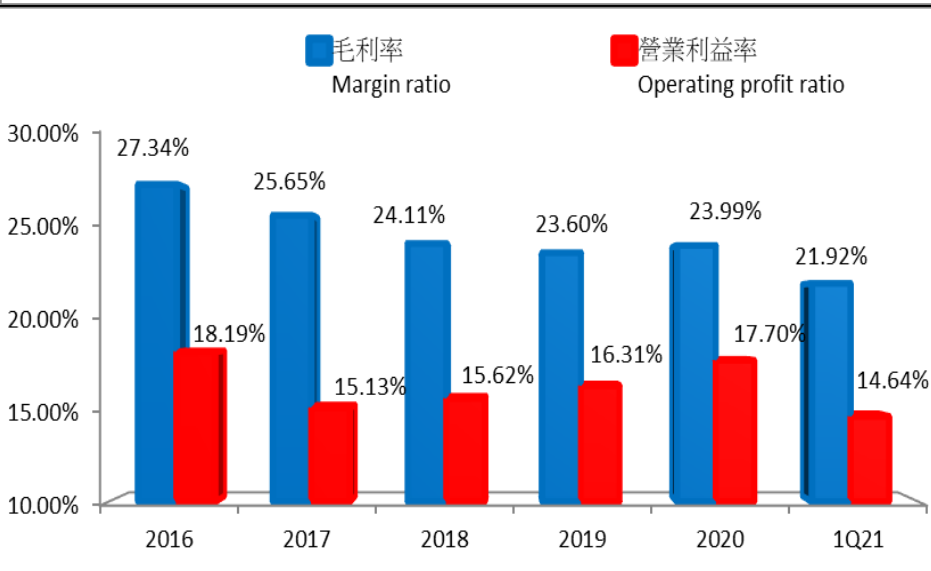
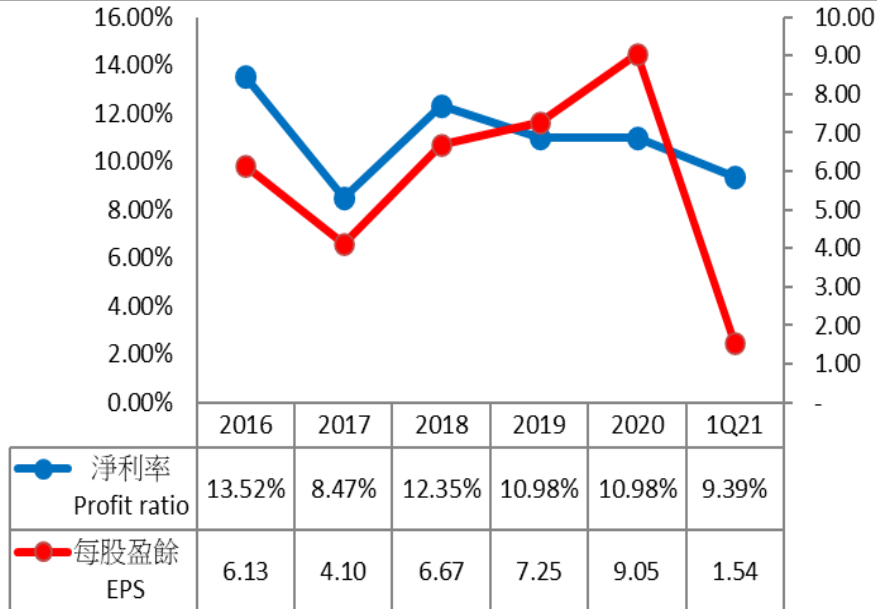
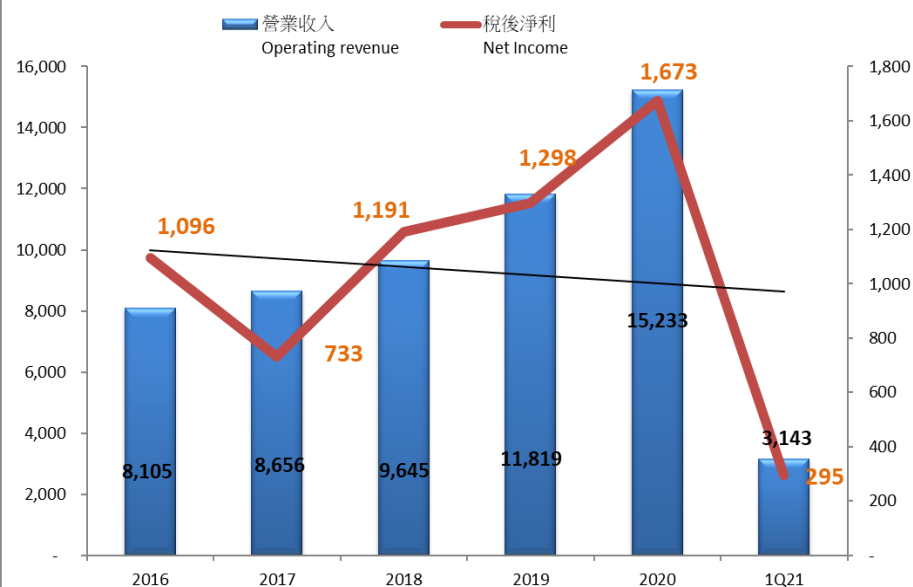
13%




其他
(Other)

27%

穩健及具成長性之獲利能力 Profitability






2020年ESG執行成果

○ 環境永續 **E**nvironment

○ 社會參與 **S**ocial

○ 公司治理 **G**overnance



環境永續 Environment



節能減碳

公司持續配合政府節能減碳政策，持續淘汰老舊設備，更換節能設備。

➔ 碳排放量約減少：26,185.67/CO₂



環保管理

廢棄物減量作業，廢水場產生之A-8801廢棄物污泥，減量作業，採用空壓機廢氣，熱回收烘乾污泥，降低含水率。


➔ 廢棄物約減少：6,707kg



水資源管理

製程廢水中，檢視可回收再利用的廢水，透過DCI設備淨化廢水，返回製程中震動清洗作業使用。


➔ 2020年總回收水量約3,346噸



節能減碳年度表

年度	年度用電量(度)	年度節電量(度)	平均年節電率(%)	減少碳排放量(CO ₂)
105年	21,096,000	222,679	1.21	123,364.17
106年	20,516,800	160,863.10	1.06	89,118.16
107年	22,026,834	184,040.21	1	101,958.28
108年	22,931,200	259,143.22	1.02	143,565.34
109年	23,917,200	261,263.72	1.03	144,740.09
五年合計(樹林廠)				602,746.04

數據來源-能源查核網路申報系統



社會參與 Social


公益贊助

致贈警用安全帽：樹林分局300頂、新莊分局300頂。



五十五週年廠慶，舉辦淨灘愛地球活動，為環境永續盡心力並凝聚員工向心力。





企業承諾/企業文化認同

舉辦節慶系列活動凝聚員工向心力。



供應商風險評估

每年定期執行供應商風險評估，以確保供應商資格符合法規及RBA規範，評估範圍包括勞動人權、環境安全衛生。

每年定期舉辦供應商大會。

➔ 2020年供應商簽回CSR承諾書共179件





**THANK
YOU**



新日興股份有限公司

